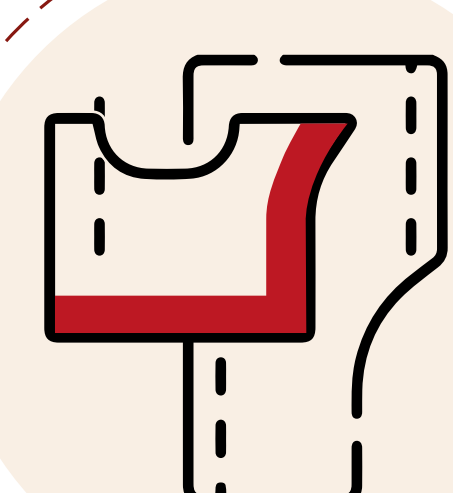


## 5 étapes pour créer vos patronnages rapidement et efficacement

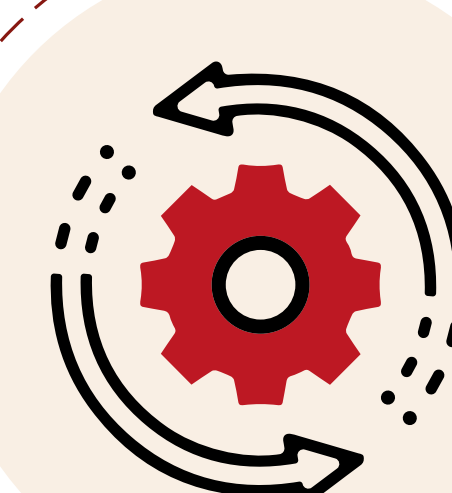
Il est temps de faire évoluer la manière dont vous créez vos patronnages grâce à Lectra !



Jusqu'à **80 %** de temps gagné lors de la gradation



Jusqu'à **30 %** de temps gagné lors de la vérification des patronnages



Jusqu'à **50 %** de temps gagné lors de l'industrialisation

### ÉTAPE 1 - Créez de nouveaux patronnages à partir de blocs gradés ou de modèles existants

- Bénéficiez d'une base de données de blocs 2D et 3D réutilisable
- Limitez les erreurs et commercialisez vos produits plus rapidement
- Faites face à l'augmentation du nombre de produits et de collections
- Standardisez et accélérez la création de vos patronnages


AUGMENTEZ VOS CAPACITÉS DE CRÉATION DE PATRONNAGES DE **30 %**



### ÉTAPE 2 - Calculez la consommation de tissu pour estimer rapidement les coûts

- Responsabilisez les modélistes afin d'éviter toute incompréhension avec le service chargé du placement
- Partagez facilement des données précises sur la consommation
- Optimisez vos coûts et préservez vos marges
- Augmentez le taux d'acceptation de vos produits

RÉDUISEZ LE TEMPS DE CALCUL DE **75 %**



### ÉTAPE 3 - Vérifiez l'allure générale, le volume et les proportions en 3D

- Approuvez le modèle sans prototype physique
- Restez fidèle à l'intention du styliste
- Partagez vos produits très en amont avec les distributeurs
- Gagnez du temps tout en réduisant vos coûts et votre empreinte carbone

JUSQU'À **50 %** DE PROTOTYPES PHYSIQUES EN MOINS



### ÉTAPE 4 - Ajustez rapidement les patronnages tout en maîtrisant vos coûts

- Modifiez une pièce et toutes les pièces interdépendantes sont modifiées en conséquence
- Réalisez facilement des vêtements complexes et exigeant une précision extrême
- Gagnez du temps et effectuez des modifications facilement
- Vérifiez la consommation de tissu en quelques secondes après chaque modification
- **25 %** d'erreurs (et de coûts associés) en moins

**50 %** DE TEMPS GAGNÉ SUR LES MODIFICATIONS



### ÉTAPE 5 - Vérifiez le bien-être et la gradation en 3D

- Examinez et approuvez le bien-être pour les tailles standard et les grandes tailles
- Vérifiez le positionnement du logo et la gradation des vêtements grandes tailles et des vêtements pour enfants.

AVEC LECTRA, LE **PREMIER** PROTOTYPE PHYSIQUE EST AUSSI LE DERNIER



Téléchargez notre dossier pour découvrir comment Lectra peut vous permettre de simplifier la création de vos patronnages.

[TÉLÉCHARGER LE DOSSIER ICI >](#)